

PANDUAN PENDAFTARAN PESERTA DIDIK BARU (PPDB) ONLINE

SMK NEGERI 1 MARABAHAN

TAHUN 2020

A. PERSIAPAN DOKUMEN SEBELUM PENDAFTARAN

Sebelum melakukan pendaftaran Online, siapkan terlebih dahulu scan file dokumen dengan format : jpg, png atau pdf yang terdiri dari :

1. Scan File SKL (Surat Keterangan Lulus)
2. Scan File Kartu Keluarga
3. Scan File Akta Kelahiran
4. Scan File SPTM (Surat Pernyataan Tanggung Jawab Mutlak)
5. Scan File KIP, KIS (Untuk Jalur Afirmasi)

SIMPAN HASIL SCAN DOKUMEN UNTUK NANTINYA DI OPLOAD DAN DIKIRIM

B. PROSES PENDAFTARAN

1. Buka Link Pendaftaran di <https://kalsel.siap-ppdb.com/>

PPDB Online
Tutul Membangun Pendidikan untuk Negeri

Prov. Kalimantan Selatan
TAHUN PELAJARAN 2020 / 2021

Selamat Datang di DEMO PPDB Dinas Pendidikan Prov. Kalimantan Selatan

Situs DEMO ini dipersiapkan sebagai pengganti pusat informasi dan pengolahan seleksi data siswa peserta PPDB Prov. Kalimantan Selatan Periode 2020 / 2021 secara online real time process untuk pelaksanaan PPDB Online. [Lihat Peserta PPDB di Kab / Kota lainnya](#)

PPDB Online Jenjang Sekolah Menengah Atas (SMA)

Jalur Pendaftaran

- Zonasi
- Prestasi Akademik
- Pindah Tugas Orang Tua
- Afirmasi
- Prestasi Non Akademik

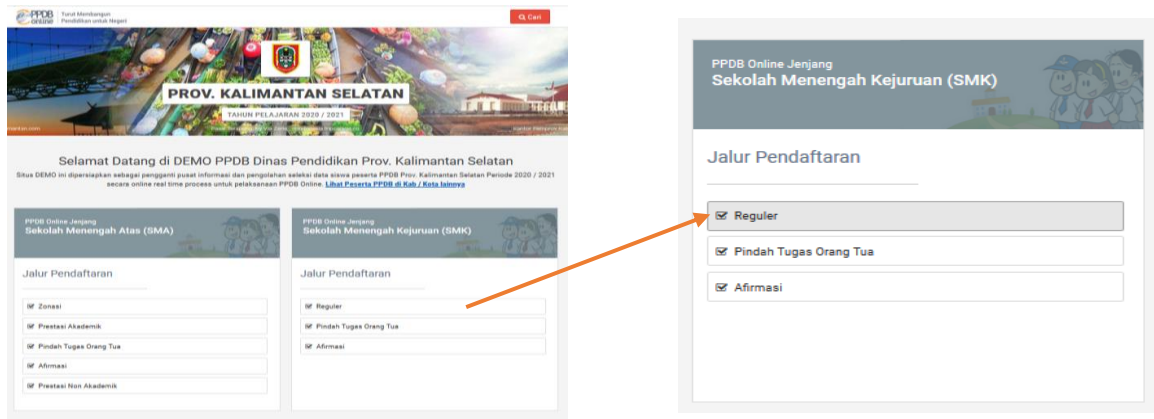
PPDB Online Jenjang Sekolah Menengah Kejuruan (SMK)

Jalur Pendaftaran

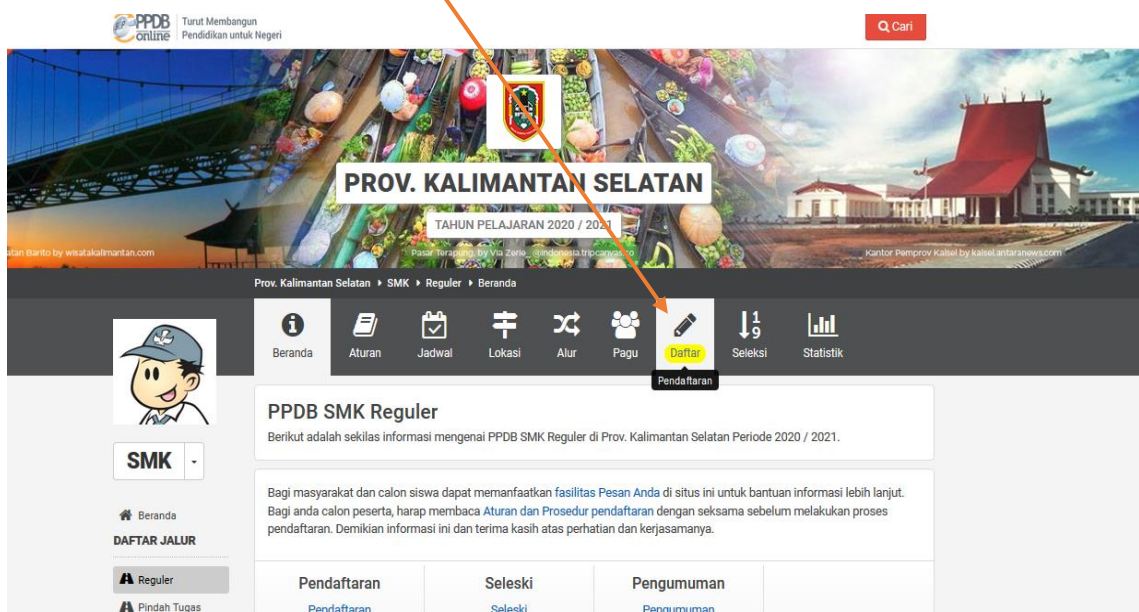
- Reguler
- Pindah Tugas Orang Tua
- Afirmasi

2. Pilih Jalur Pendaftaran yang terdiri dari :
 - Jalur **Reguler**
 - Jalur **Pindah Tugas Orang Tua**
 - Jalur **Afirmasi** (Bagi Yang Punya KIP dan KIS)

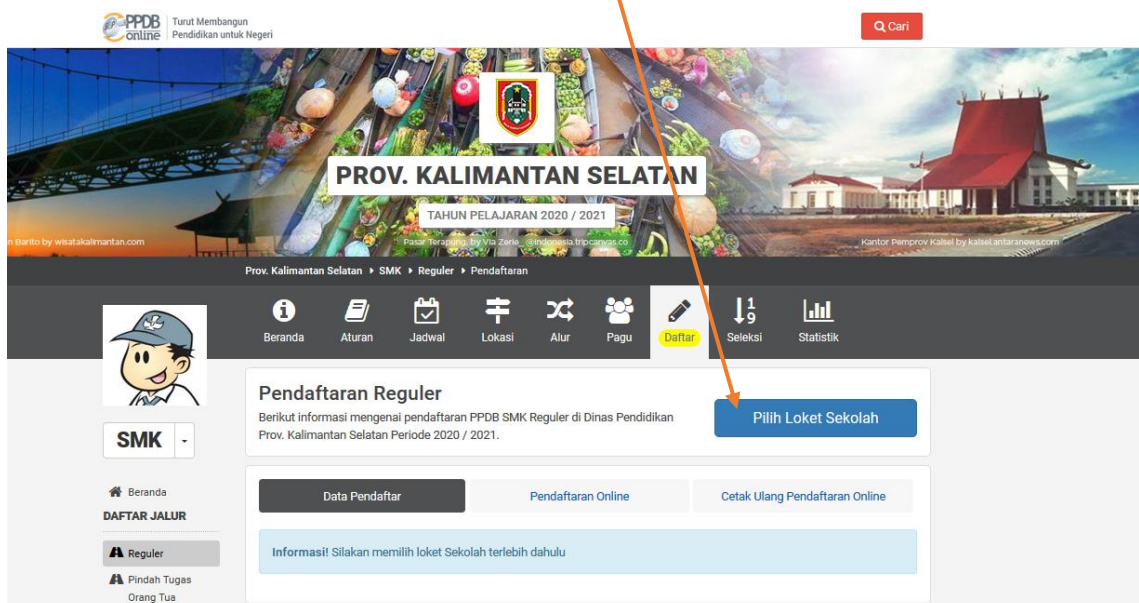
Pilih / Klik Tulisan **Reguler** pada bagian menu SMK



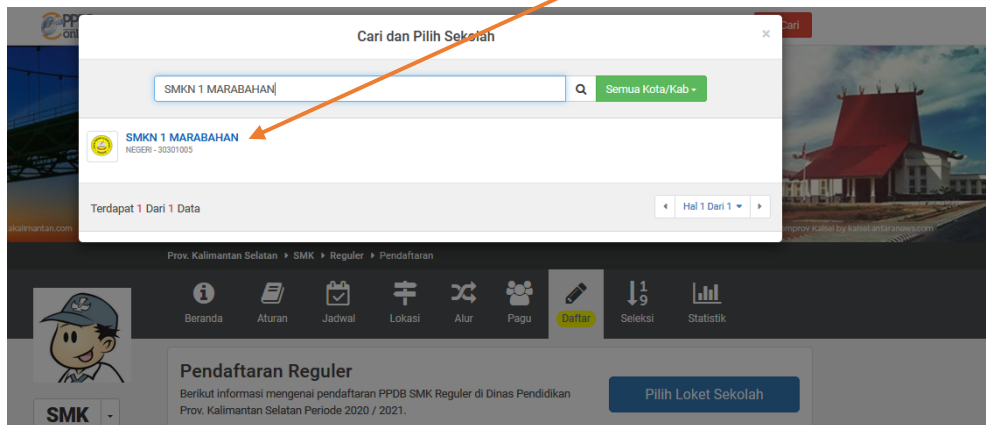
3. Selanjutnya Klik Menu **Daftar**



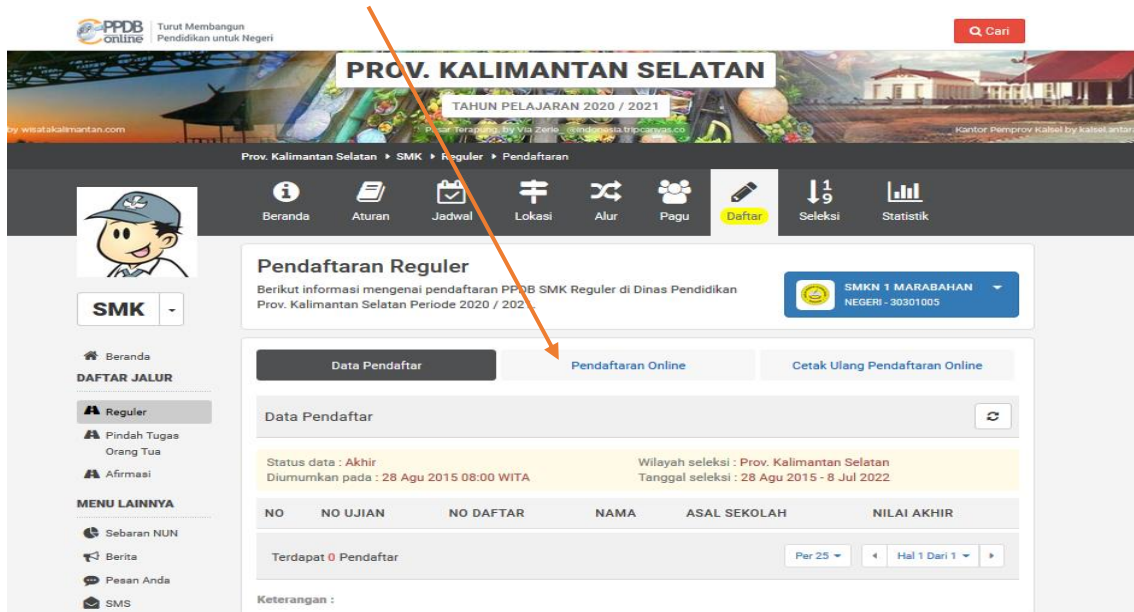
4. Kemudian Klik Menu **Pilih Locket Sekolah**



5. Cari Sekolah dengan mengetikkan **SMKN 1 MARABAHAN** pada kolom pencarian. Kemudian Klik Nama Sekolah **SMKN 1 MARABAHAN** yang berlogo Kuning Melingkar.



6. Selanjutnya Klik **Pendaftaran Online**



7. Pada Tampilan Pendaftaran Online Isikan Data Yang diminta :

- Nomor SKHUN / No. Ujian di isi : **NISN (Nomor Induk Siswa Nasional)**
- Sekolah Asal Pilih : **Dalam Provinsi**
- Jenis Lulusan : **Reguler**
- Tahun Lulus Pilih : **2020**
- Kode Keamanan : **Masukan Kode Yang Muncul Diatas**

Jika sudah terisi semua, Klik Lanjutkan

Lanjutkan

8. Selanjutnya Data Asal Sekolah & Biodata Siswa akan muncul secara otomatis. Kemudian Isikan Alamat Sesuai dengan Kartu Keluarga

Isikan Data Tambahan Yang Diminta Berupa

- Nomor Kartu Keluarga
- Tanggal Kartu Keluarga
- Nomor WA / HP Yang Aktif Yang Dapat Dihubungi
- Prestasi Akademik dan Non Akademik Jika Memiliki, Jika Tidak Memiliki Pilih **TIDAK**
- Isikan Nilai yang tertera di **SKL** terdiri dari Mapel **Bahasa Indonesia, Matematika, IPA dan Bahasa Inggris**. Pengisian Nilai jangan sampai salah karena nanti akan diverifikasi oleh operator kesesuaiannya dengan File SKL yang di **UPLOAD**. **Jika terdapat ketidaksesuaian maka pendaftaran akan ditolak.**

- Setelah Terisi Semua, kemudian Klik Lanjutkan

Lanjutkan

Data Tambahan

Domisili
Dalam Provinsi

Nomor Kartu Keluarga *

Nomor WA/Tif Aktif *

Tanggal Kartu Keluarga *

Pilih Tanggal

Prestasi

Prestasi Akademik *

– Prestasi Akademik –

Prestasi Non Akademik *

– Prestasi Non Akademik –

Nilai Rata Rata Raport Ijazah

Rapor Indonesia *
Rapor Matematika *
Rapor IPA *
Rapor Inggris *

batal , sebelumnya atau **Lanjutkan**

9. Selanjutnya UPLOAD / UNGGAH File Scan yang diminta terdiri dari :

- Scan File SKL (Surat Keterangan Lulus)
- Scan File Kartu Keluarga
- Scan File SPTMJ (Surat Pernyataan Tanggug Jawab Mutlak)
- Scan File Akta Kelahiran

Setelah di UPLOAD / UNGGAH Semua Dokumen File yang Diminta, Klik **Lanjutkan**

Pendaftaran Online

No. Peserta Info Peserta Unggah Berkas Pilih Sekolah Cek Ulang Selesai

Unggah Berkas Anda (Format gambar/foto jpg, jpeg, png dan pdf)

Pilih atau Drag File

Scan Surat Keterangan Lulus/Ijazah SMP/Peket B (Maksimal ukuran 1 MB)*

Pilih atau Drag File

Scan Bukti Prestasi Akademik (Maksimal ukuran 1 MB)

Pilih atau Drag File

Scan Bukti Prestasi Non Akademik (Maksimal ukuran 1 MB)

Pilih atau Drag File

Scan Kartu Keluarga (Maksimal ukuran 1 MB)*

Pilih atau Drag File

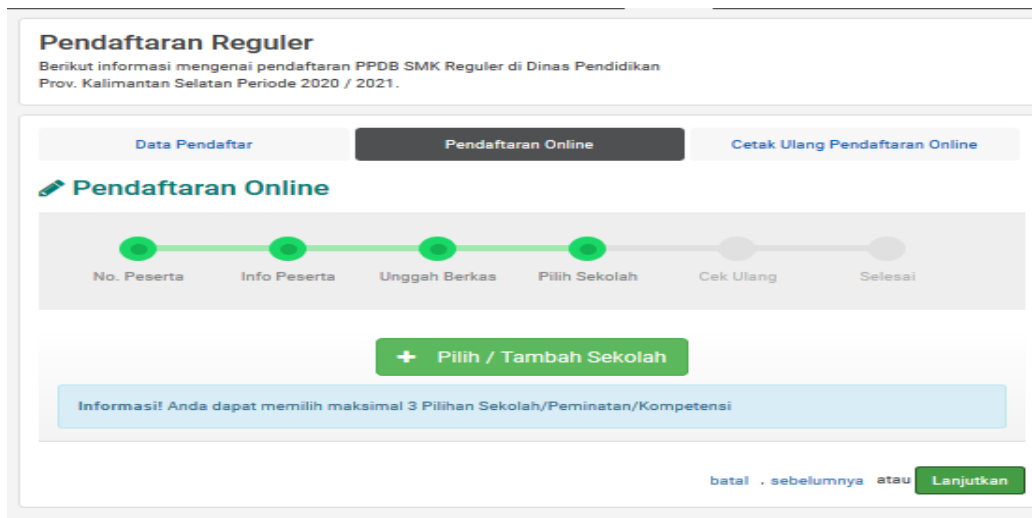
Surat Pertanggung Jawaban Mutlak (Maksimal ukuran 1 MB)*

Pilih atau Drag File

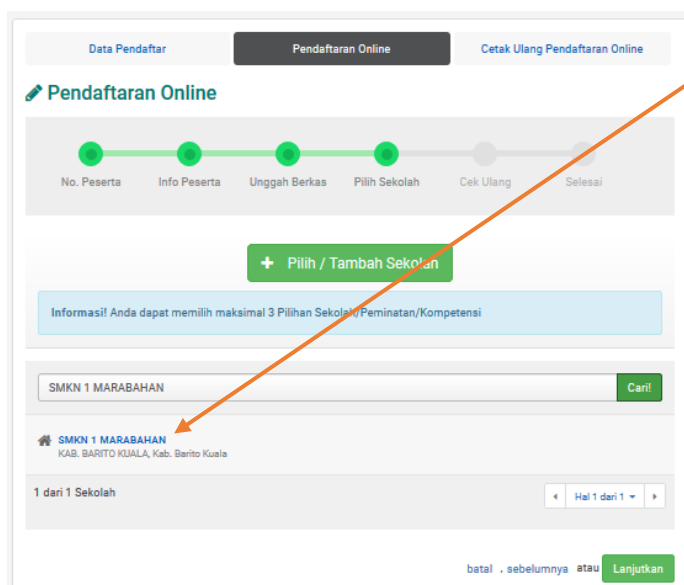
Scan Akte Kelahiran (Maksimal ukuran 1 MB)*

batal , sebelumnya atau **Lanjutkan**

10.Selanjutnya Klik **Pilih / Tambah Sekolah** untuk menentukan Sekolah dan Kompetensi / Jurusan yang ingin dipilih atau di daftar

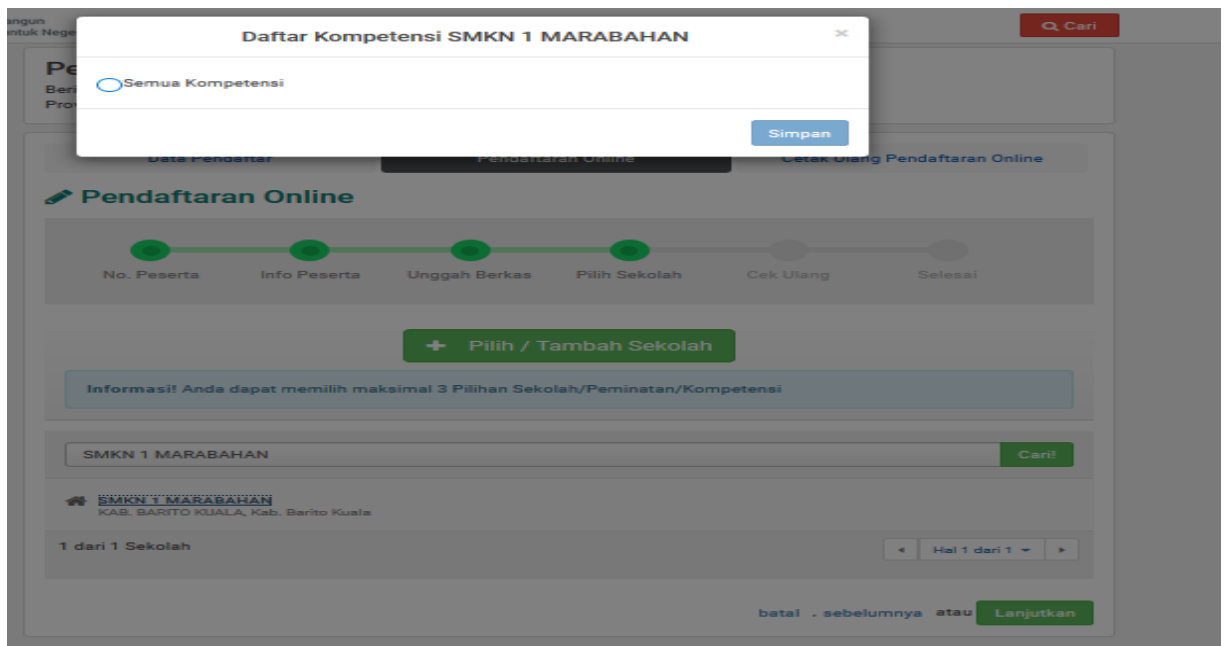


11.Ketikan **SMKN 1 MARABAHAN** pada kolom pencarian, kemudian Klik Cari Hingga Muncul Nama Sekolah Kemudian Klik / Pilih **SMKN 1 MARABAHAN**



12.Kemudian Pilih Salah Satu Kompetensi Keahlian Yang Ingin Di Daftar dengan mengklik tanda bulat dan **SIMPAN** pada pilihan yang terdiri dari :

- ❖ Teknik Komputer & Jaringan (TKJ)
- ❖ Multimedia (MM)
- ❖ Agribisnis Tanaman Pangan & Hortikoltura (ATPH)
- ❖ Agribisnis Tanaman Perkebunan (ATP)
- ❖ Agribisnis Perikan Air Tawar (APAT)
- ❖ Akuntansi & Keuangan Lembaga (AKL)
- ❖ Otomatisasi Tata Kelola Perkantoran (OTKP)
- ❖ Bisnis Daring & Pemasaran (BDP)

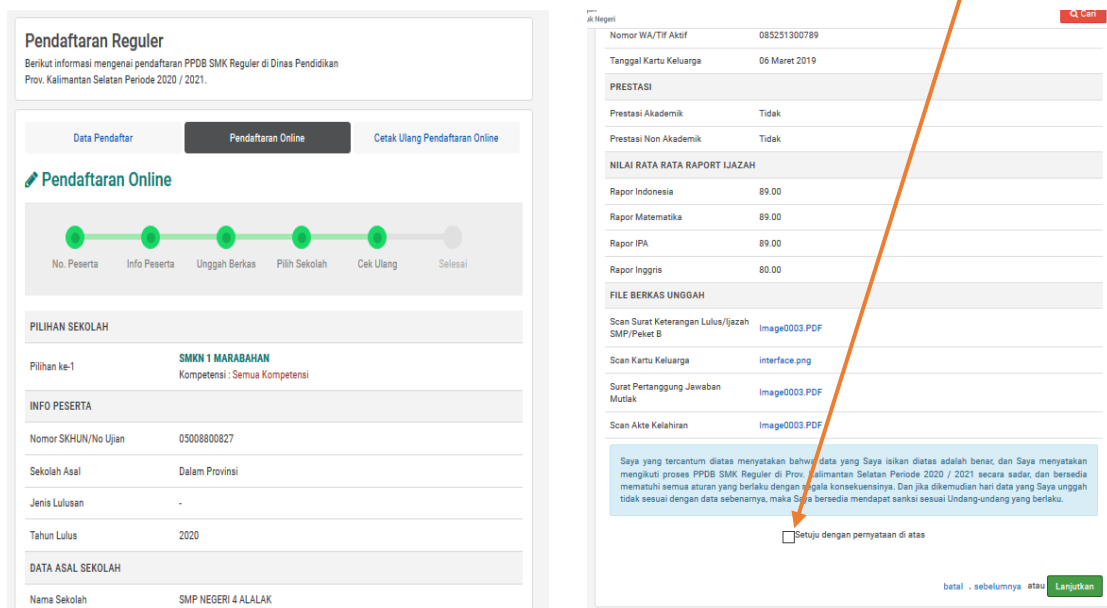


13. Ulangi Langkah Sebelumnya untuk memilih Kompetensi Keahlian Lainnya yang bisa dilakukan dengan memilih 3 Pilihan Kompetensi Keahlian.

Sistem Seleksi berdasarkan **RANGKING NILAI** apabila PILIHAN PERTAMA Gugur, maka akan dimasukkan ke PILIHAN KEDUA, Jika Pilihan Kedua Gugur, Maka Akan Dimasukan Ke PILIHAN KETIGA

Setelah mengisi 3 Pilihan Kompetensi Keahlian di SMKN 1 Marabahan, selanjutnya Klik **Lanjutkan**

14. **Cek Ulang Data** yang sudah di inputkan dengan membaca informasi yang telah ditampilkan, scrool sampai kebawah. Jika **Sudah Benar** Klik Tanda Kotak sebagai tanda persetujuan Kemudian Klik **Lanjutkan**



15. Selanjutnya Cetak Bukti Ajuan Pendaftaran dengan Mengklik **Cetak Bukti Ajuan Pendaftaran**

The screenshot shows the 'Pendaftaran Online' interface. At the top, there are tabs for 'Data Pendaftar', 'Pendaftaran Online', and 'Cetak Ulang Pendaftaran Online'. Below the tabs is a progress bar with six steps: 'No. Peserta', 'Info Peserta', 'Unggah Berkas', 'Pilih Sekolah', 'Cek Ulang', and 'Selesai'. A green message box states: 'Terima Kasih! Proses Ajuan Pendaftaran Online Anda sudah selesai, silakan melakukan Cetak sebagai Tanda Bukti Ajuan Pendaftaran Anda.' Below this is a 'DATA PESERTA' section with the following information:

Nama Peserta	MUHAMMAD YAZID MUZAKKI
Nomor Peserta	05008800827
Kode Verifikasi	420277

A yellow warning box says: 'Perhatian! Anda WAJIB melakukan Cetak (Print Out) TANDA BUKTI PENGAJUAN Pendaftaran di bawah ini.' At the bottom, there is a green button labeled 'Cetak Bukti Ajuan Pendaftaran' and a 'Tutup' button.

16. Hasil Cetak Bukti Ajuan Pendaftaran bisa langsung di print atau disimpan sebagai file PDF untuk kemudian nanti dicetak kembali.

The screenshot shows a printed registration certificate from the 'Penerimaan Peserta Didik Baru Online Wilayah Prov. Kalimantan Selatan'. The certificate includes the following information:

TANDA BUKTI PENGAJUAN PENDAFTARAN PENERIMAAN PESERTA DIDIK BARU Tahun Pelajaran 2020/2021 Lembar 1 dari 1

Info Pengajuan Pendaftaran

Nomor Peserta	Kode Verifikasi	Lokasi Pengajuan	Jalur	Waktu
05008800827	420277	114.122.203.90	Reguler	26 Juni 2020 pk. 23:42:52 WITA WITA

Biodata Siswa

Nomor Peserta	05008800827
Nama Lengkap	MUHAMMAD YAZID MUZAKKI
Kelamin	Laki-laki
Tempat & Tgl. Lahir	Marabahan, 05 Agustus 2005
Alamat	Komp. Persada Permai Jaur 2 No 100, RT/RW 1/1, Kal. Belandean, Kec. Alalak, Kab. Barito Kuala, Kalimantan Selatan
Sekolah Asal	SMP NEGERI 4 ALALAK
Tahun Lulus	2020

Data Nilai Siswa saat pendaftaran

Rapor Indonesia	Rapor Matematika	Rapor IPA	Rapor Inggris
89.00	89.00	89.00	80.00
Prestasi Akademik	Prestasi Non Akademik		
Tidak	Tidak		
Nilai Akhir	Nilai Akhir (Nilai Akhir) didapat dari perbandingan yang telah diatur di Dasar & Cara Seleksi di situs PPDB Online Prov. Kalimantan Selatan.		
347.00			

Data Tambahan

Domisili	Nomor Kartu Keluarga	Nomor WA/Tf Aktif
Dalam Provinsi	6304122506880001	085251300789
Tanggal Kartu Keluarga	2019-03-06	

Daftar Pilihan Sekolah Urutan menandakan prioritas Sekolah yang dipilih

1	SMKN 1 MARABAHAN, Semua Kompetensi
---	------------------------------------

Prov. Kalimantan Selatan, 26 Jun 2020

On the right, a Windows 'Print' dialog box is open, showing the 'Microsoft Print to PDF' printer selected. The 'Page Range' is set to 'All' and 'Number of copies' is 1.

17. Simpan Hasil Cetak Bukti Ajuan Pendaftaran

BUKTI CETAK AJUAN PENDAFTARAN NANTI DISERAHKAN PADA SAAT DAFTAR ULANG

18. Pendaftaran Selesai



C. JADWAL DAN ALUR PPDB ONLINE

JADWAL PPDB ONLINE SMKN 1 MARABAHAN 2020			
KEGIATAN	LOKASI	HARI / TANGGAL	WAKTU
Pendaftaran Online	<ul style="list-style-type: none"> ➤ Online Dari Rumah ➤ Posko PPDB SMKN 1 Marabahan 	Senin s.d Rabu 29 Juni s.d 1 Juli 2020	24 Jam
Pengumuman Hasil PPDB Online	<ul style="list-style-type: none"> ➤ Online Di WEB PPDB ➤ Posko PPDB SMKN 1 Marabahan 	3 Juli 2020	24 Jam
Dafta Ulang	Posko PPDB SMKN 1 Marabahan	6 s.d 8 Juli 2020	08:00 s.d 12:00 WITA

ALUR PENDAFTARAN



PENERIMAAN PESERTA DIDIK BARU (PPDB ONLINE)
PROV. KALIMANTAN SELATAN
Alur Pendaftaran Model B Plus
<https://kalsel.siap-ppdb.com>

SMA SMK

	01 Calon peserta didik baru menyiapkan berkas persyaratan.
	02 Calon peserta didik baru akses laman situs PPDB Online https://kalsel.siap-ppdb.com .
	03 Calon peserta didik baru melakukan pengajuan pendaftaran mandiri dengan mengisi formulir secara online.
	04 Calon peserta didik baru mengunggah / upload dokumen persyaratan.
	05 Calon peserta didik baru memilih sekolah tujuan.
	06 Calon peserta didik baru mencetak bukti pengajuan pendaftaran.
	07 Operator Sekolah melakukan verifikasi pendaftaran secara online.
 http://siap-ppdb.com	08 Calon peserta didik baru melihat hasil seleksi dan pengumuman secara online di laman situs PPDB Online https://kalsel.siap-ppdb.com .

D. KETENTUAN

- Seleksi berdasarkan Perangkingan Nilai oleh Sistem
- Siswa tidak dapat mendaftar ke Sekolah SMK apabila sudah terdaftar di SMA ataupun sebaliknya
- Pendaftaran Siswa Akan ditolak jika File Scan Dokumen Yang di UPLOAD tidak sesuai dengan Inputan / isian waktu pendaftaran

E. LAMPIRAN

- SPTJM (Surat Pernyataan Tanggung Jawab Mutlak) Dapat di Download di :

<https://bit.ly/ppdbskensamrb>

SURAT PERNYATAAN TANGGUNG JAWAB MUTLAK (SPTJM)

Yang bertanda tangan di bawah ini :

Nama :

N I S N :

Alamat : Jalan.....

RT ... RW....., Kelurahan/Desa

Kecamatan Kab/Kota.....

Dengan ini saya menyatakan bahwa :

1. Semua dokumen pendaftaran Penerimaan Peserta Didik Baru pada SMK..... Tahun Pelajaran 2020/2021 di Provinsi Kalimantan Selatan adalah benar dan dapat dipertanggungjawabkan kevalidannya.
2. Kondisi saya dalam keadaan sehat untuk memenuhi persyaratan kesehatan pada PPDB SMK Provinsi Kalimantan Selatan pada pilihan kompetensi keahlian

Demikian Surat Pernyataan Tanggung Jawab Mutlak ini dibuat dengan sebenarnya dan penuh tanggung jawab. Apabila di kemudian hari ternyata data dokumen pendaftaran ini tidak benar, maka saya siap menerima sanksi dikeluarkan dari sekolah, **meskipun dalam pengumuman kelulusan saya dinyatakan diterima pada seleksi PPDB Tahun Pelajaran 2020/2021.**

....., 2020

Yang membuat,

MATERI Rp. 4.000,-

.....

Mengetahui
Orangtua/Wali

.....

TIM PPDB ONLINE SMK NEGERI 1 MARABAHAN

AKHMAD ZUBAIRI	0852 5130 0789
MIRA SANTI	0819 5184 348
NOVITA SARI	0822 5352 8726
MAULANA SABBARIYADI	0852 5123 5835
FAURIAH	0812 5551 895
SUSANTO	0821 5440 5912
DEDY ALAMSYAH	0852 4864 1197